

# ¿Cómo ingresar a una sesión en Meet?

Para conectarte a una reunión a través de Meet:

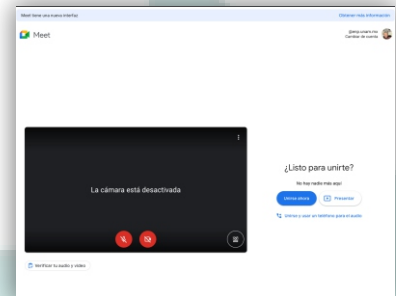
1. Inicia sesión en tu cuenta de Gmail con tu correo institucional ([322000000@alumno.enp.unam.mx](mailto:322000000@alumno.enp.unam.mx)) en el equipo o explorador de internet que utilizarás para la reunión.
2. Tu profesor te hará llegar un enlace por correo o WhatsApp.



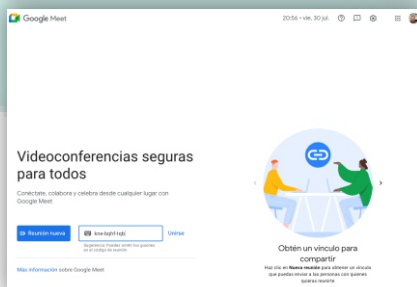
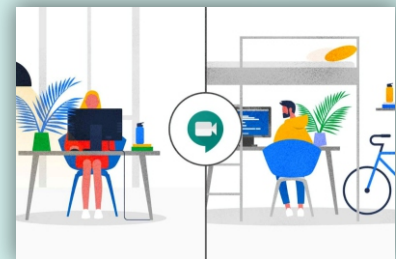
# Google

3. Da clic en el enlace: (<https://meet.google.com/uhf-bqhf>) para que automáticamente se abra la sesión en Meet y, después, da clic en **"Unirse ahora"**.

4. Si no tuvieras el enlace, también puedes ingresar con el código de la reunión. Para ello, desde el explorador de internet donde tienes abierta tu cuenta institucional, da clic en el menú superior derecho. Enseguida verás varias aplicaciones de Google, da clic en **"Meet"**. Una vez abierto el sitio de Meet, ingresa el código que tienes y da clic en **"Unirse"**.



5. ¡Listo! Ahora podrás disfrutar tu clase, discutir con tus compañeros, trabajar en equipo, exponer, etc. Todo lo que harías en un salón de clases, pero desde tu casa.



# Meet